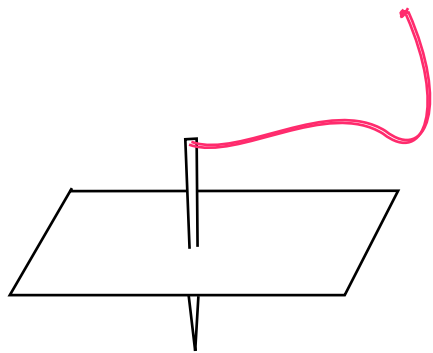
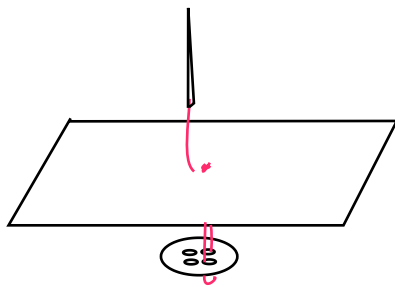


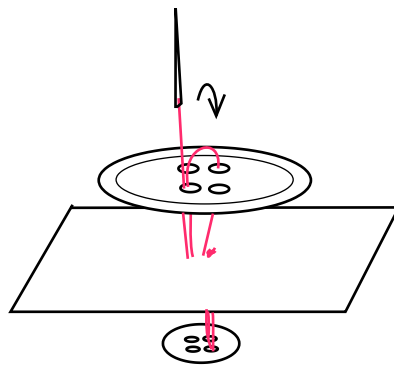
*コートボタンのつけ方



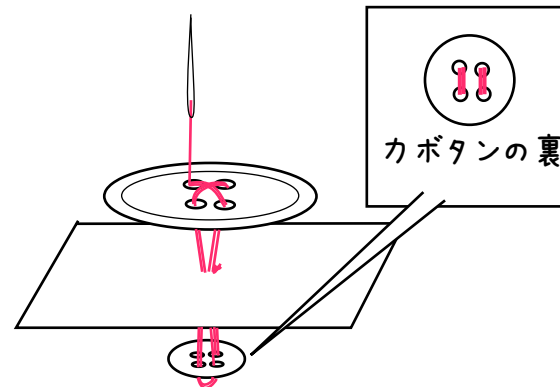
1. 玉結びした糸を生地に通す



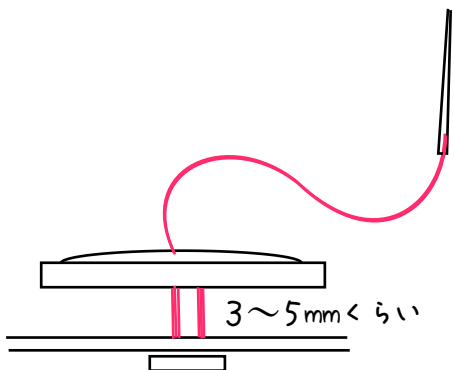
2. カボタンに糸を通す



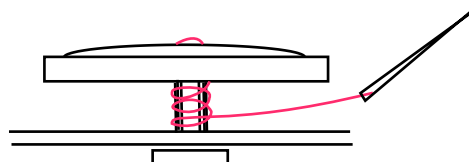
3. ボタンに糸を通す



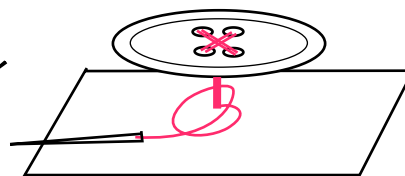
4. 2回ずつ糸を通す



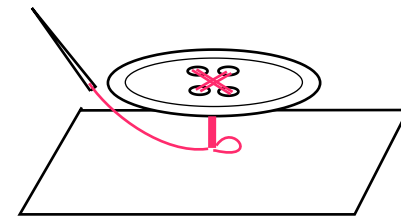
5. 3~5mmくらいすきまをあけておく



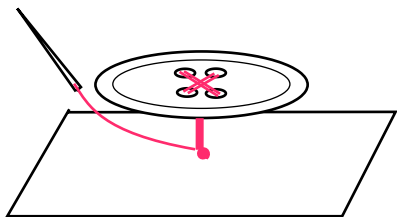
6. 上から根巻きをし
ていく



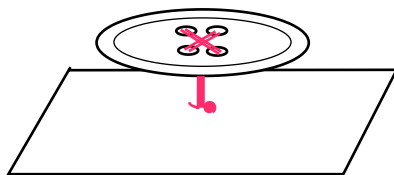
7. 根巻きをしぼる



8. 根巻きの下をくぐ
らせる



9. 玉止めをしてもう一度根
巻きの下をくぐらせる。



10. 糸をカットする。

できあがり!