


1



5cm

ヘルカ+ハンドメイド
— 手作りを楽しもう！ —
無料型紙ダウンロードと手芸の支援サイト
handmadefor.net

5cm

*こちらの正方形の一边が5cmでプリントアウト
できているかをご確認ください。
できない場合はプリンタの設定の調整をお願いします。

2

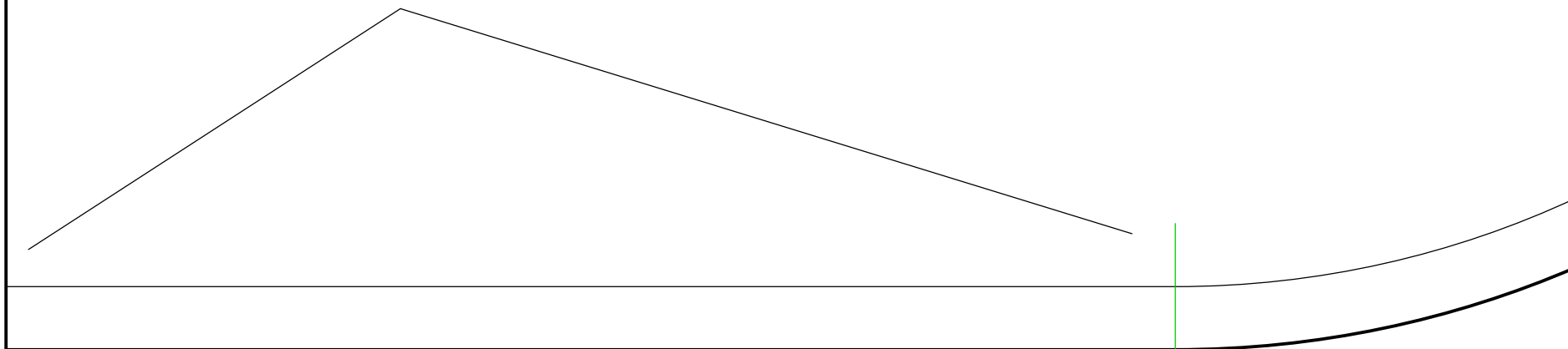
わ

トッポンチーノ
本体・カバーオモテ
表地 x2
中綿 x1
別布 x1
M


3



この間は綿を入れるために
縫わずにあけておく



4



5

5cm

ヘルカ+ハンドメイド

— 手作りを楽しもう! —


無料型紙ダウンロードと手芸の支援サイト

handmadefor.net

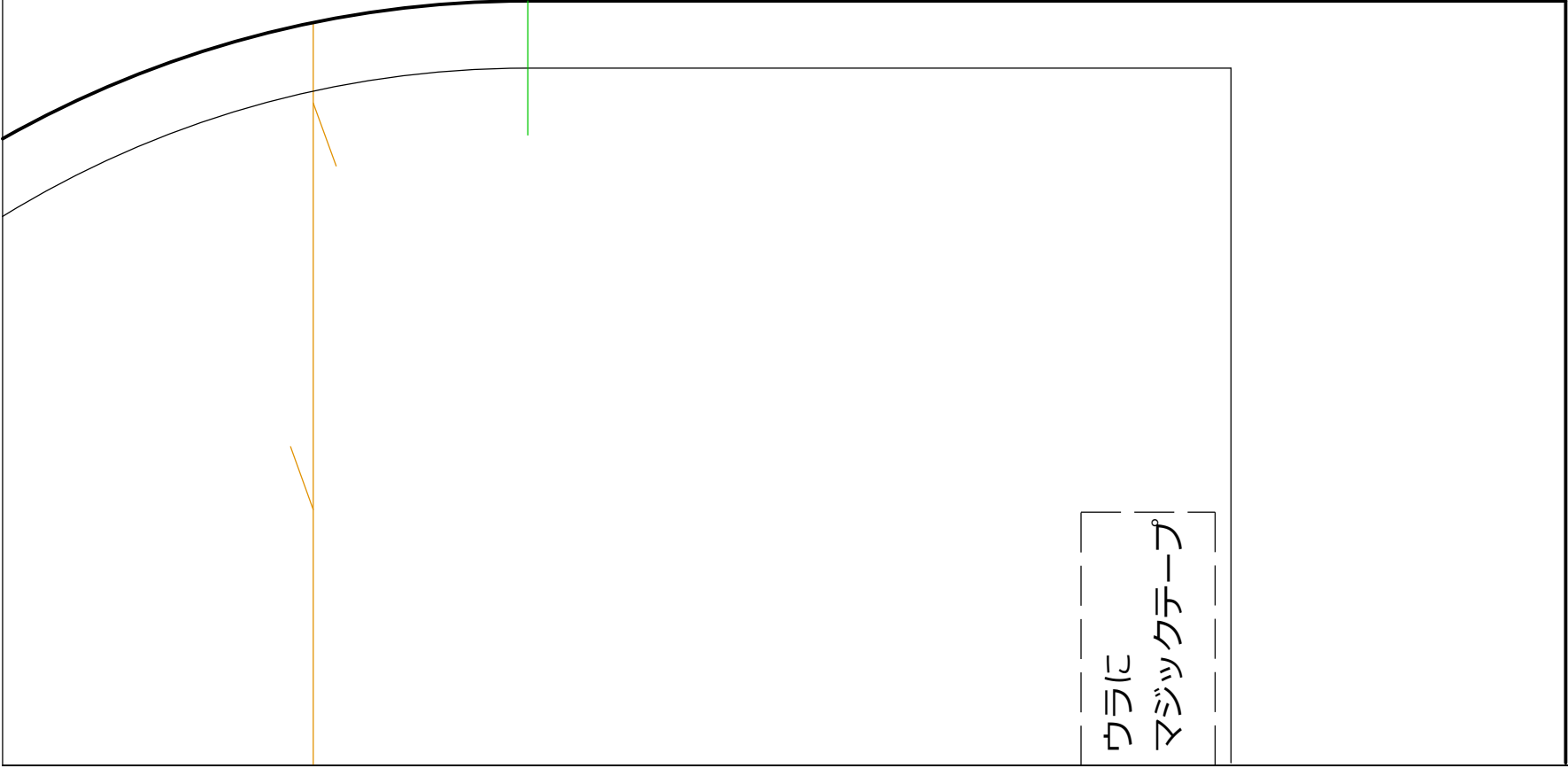
5cm

*こちらの正方形の一边が5cmでプリントアウト
できているかをご確認ください。
できない場合はプリンタの設定の調整をお願いします。

6



7



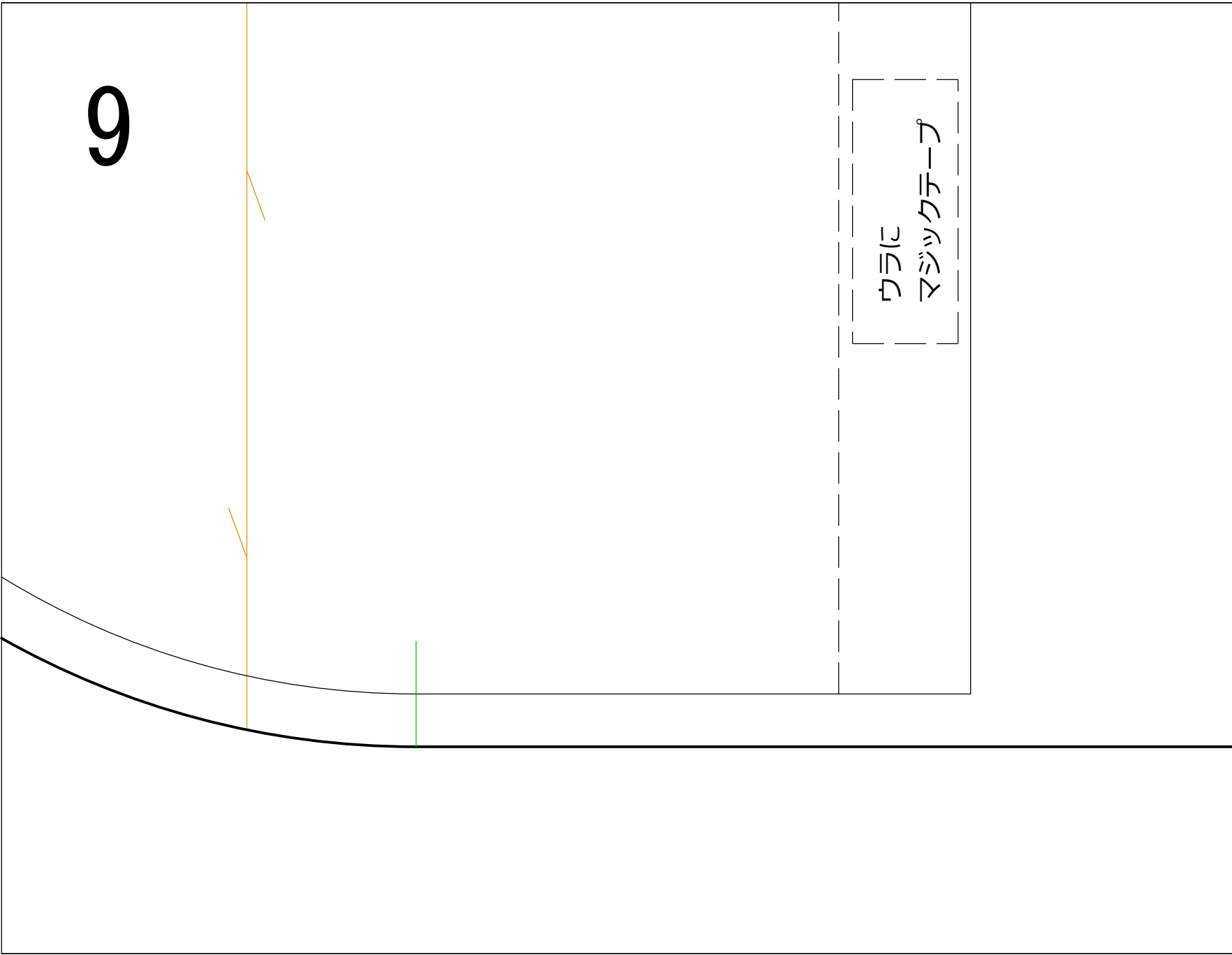
ウラに
マジックテープ

8

トッポンチーノ
カバーウラ1
別布 x1
M

ウラに
マジックテープ

9



ウラに
マジックテープ

10

マジックテープ

5cm

ヘルカ+ハンドメイド

— 手作りを楽しもう! —

無料型紙ダウンロードと手芸の支援サイト

handmadefor.net

5cm

*こちらの正方形の一边が5cmでプリントアウト
できているかをご確認ください。
できない場合はプリンタの設定の調整をお願いします。

11



マジックテープ



12

マジックテープ

5cm

ヘルカ+ハンドメイド

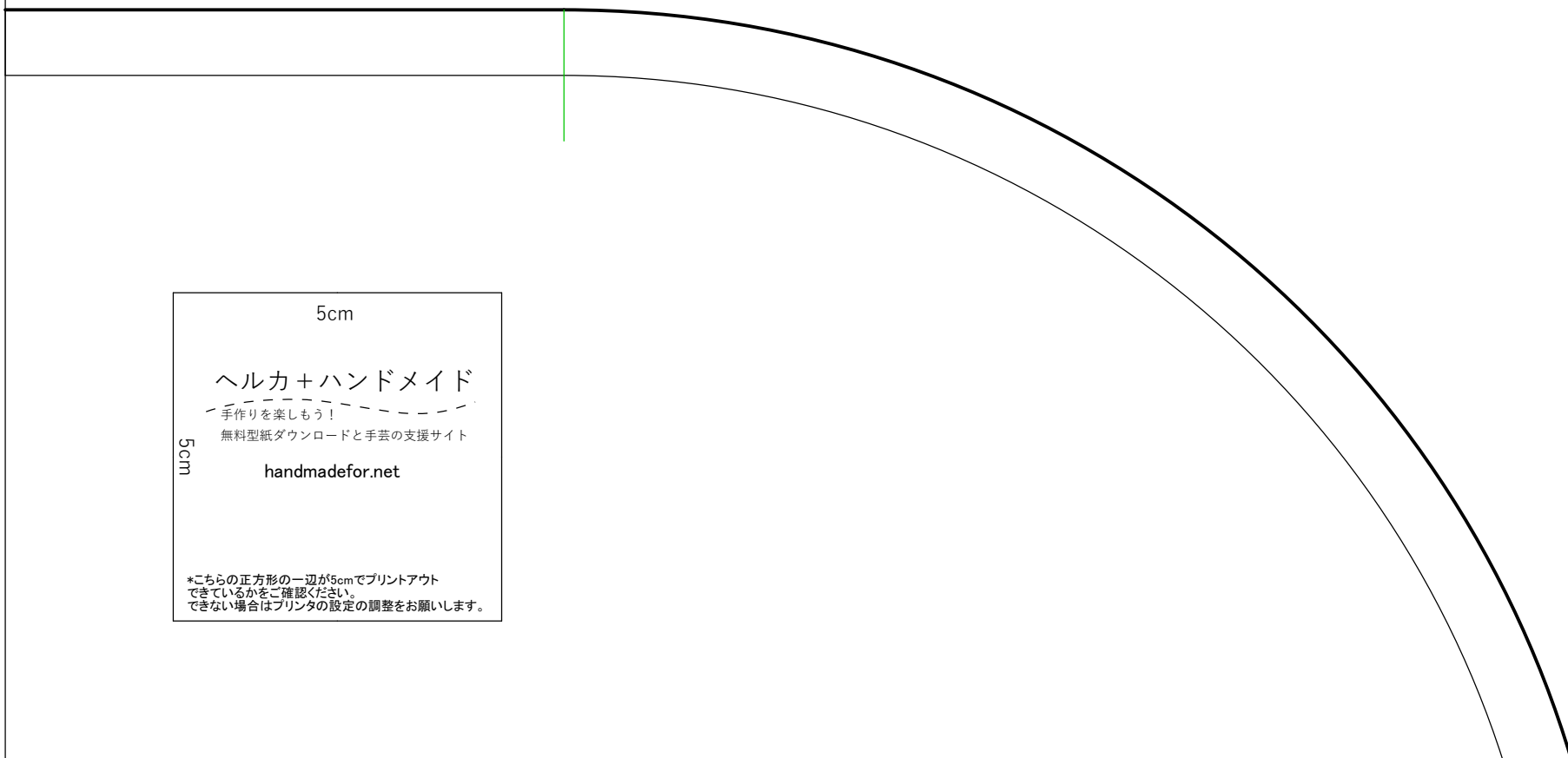
手作りを楽しもう!

無料型紙ダウンロードと手芸の支援サイト

handmadefor.net

*こちらの正方形の一边が5cmでプリントアウト
できているかをご確認ください。
できない場合はプリンタの設定の調整をお願いします。

13



5cm


5cm

ヘルカ+ハンドメイド
— 手作りを楽しもう! —
無料型紙ダウンロードと手芸の支援サイト
handmadefor.net

*こちらの正方形の辺が5cmでプリントアウト
できているかをご確認ください。
できない場合はプリンタの設定の調整をお願いします。

14

トッポンチーノ
カバーウラ 2
別布 x1
M



15

5cm

ヘルカ+ハンドメイド

— 手作りを楽しもう！
無料型紙ダウンロードと手芸の支援サイト

5cm

handmadefor.net

*こちらの正方形の一边が5cmでプリントアウト
できているかをご確認ください。
できない場合はプリンタの設定の調整をお願いします。

