

1

90サイズ

5cm

ヘルカ+ハンドメイド
無料型紙ダウンロードサイト

5cm



*こちらの正方形の一边が5cmで
印刷できているかをご確認ください。

(C)ヘルカ+ハンドメイド

ベビーじんべえ上着ver. 2
袖
表地 x2
M

2

90サイズ

5cm

ヘルカ+ハンドメイド
無料型紙ダウンロードサイト

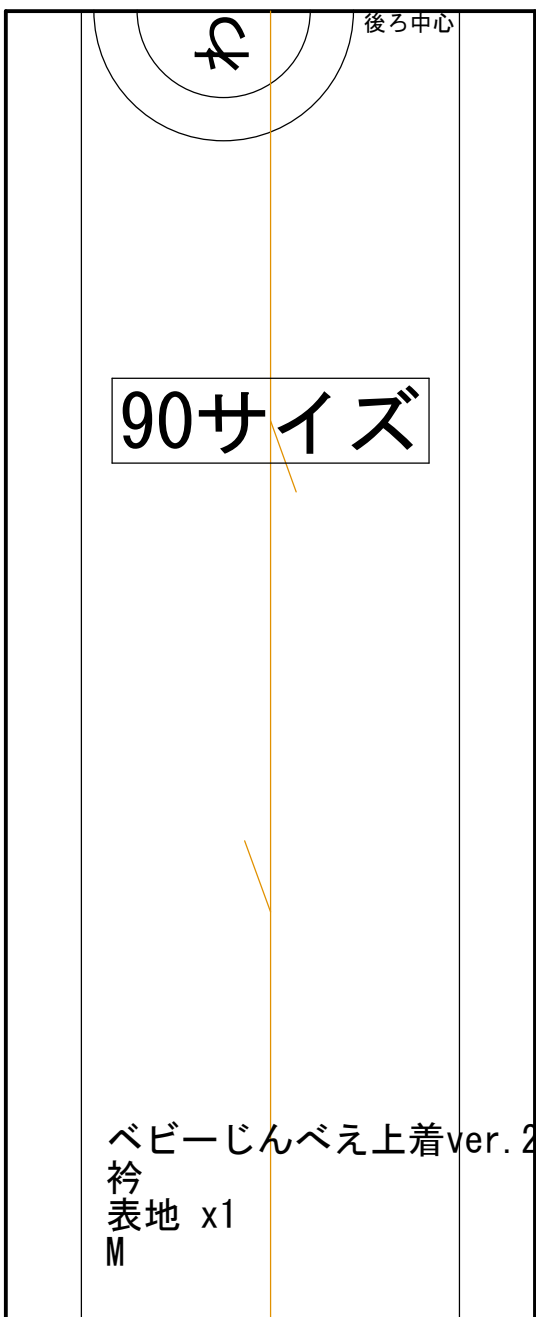
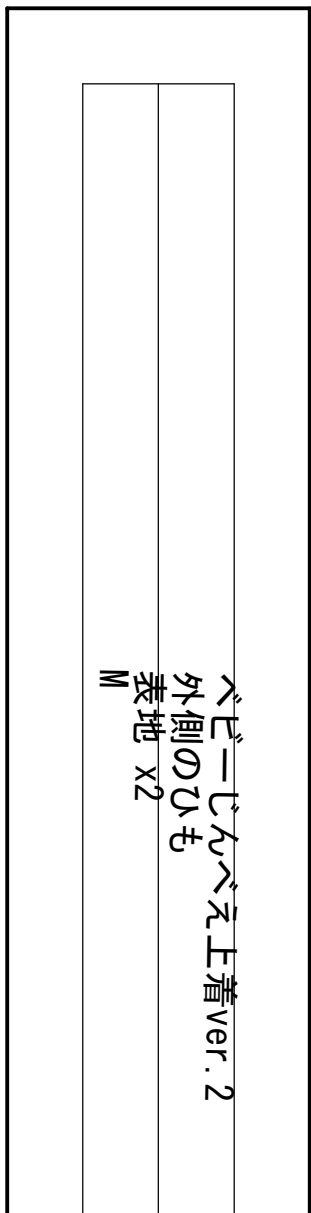
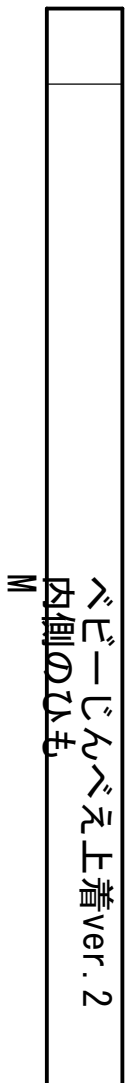
5cm



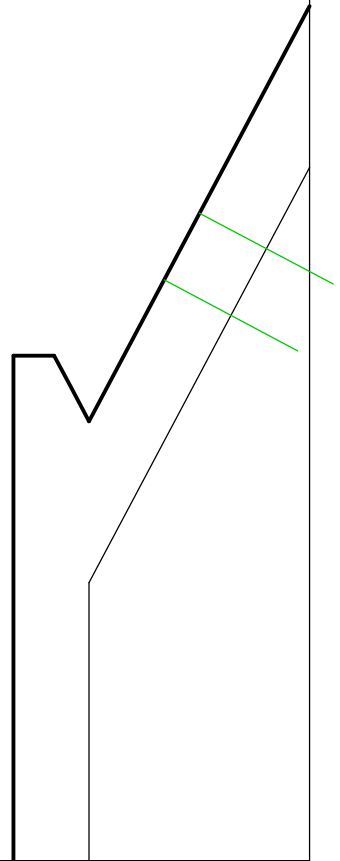
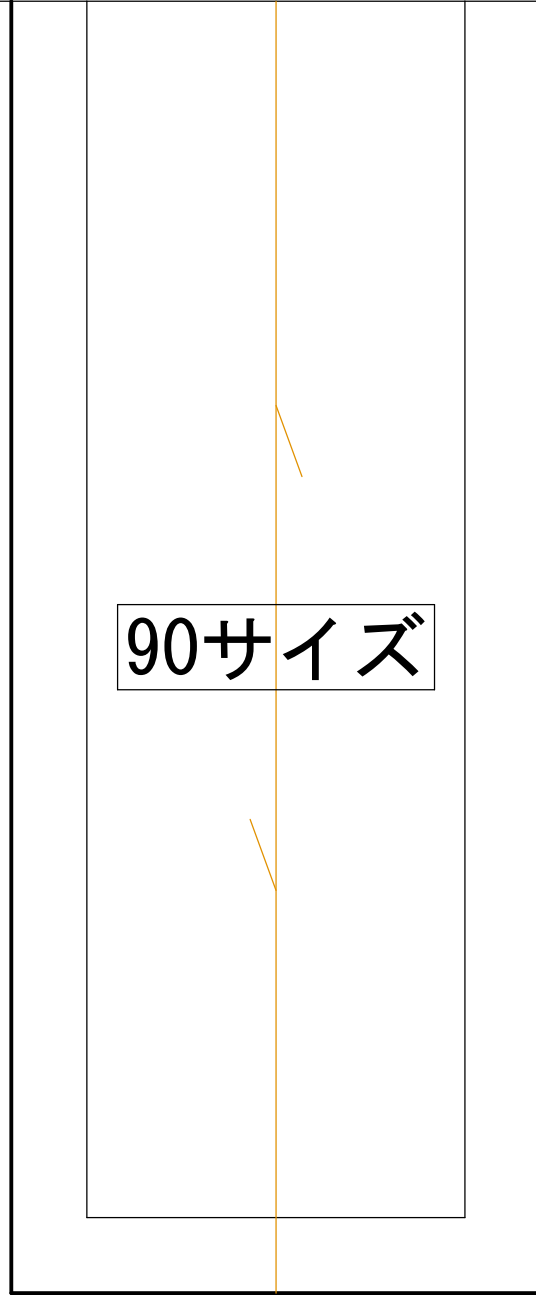


*こちらの正方形の一边が5cmで
印刷できているかをご確認ください。

(C)ヘルカ+ハンドメイド

3



4



5

初心者さんでもいきなりプロの仕上がり！
ヘルカのおすすめ職業用ミシンはこちら⇒



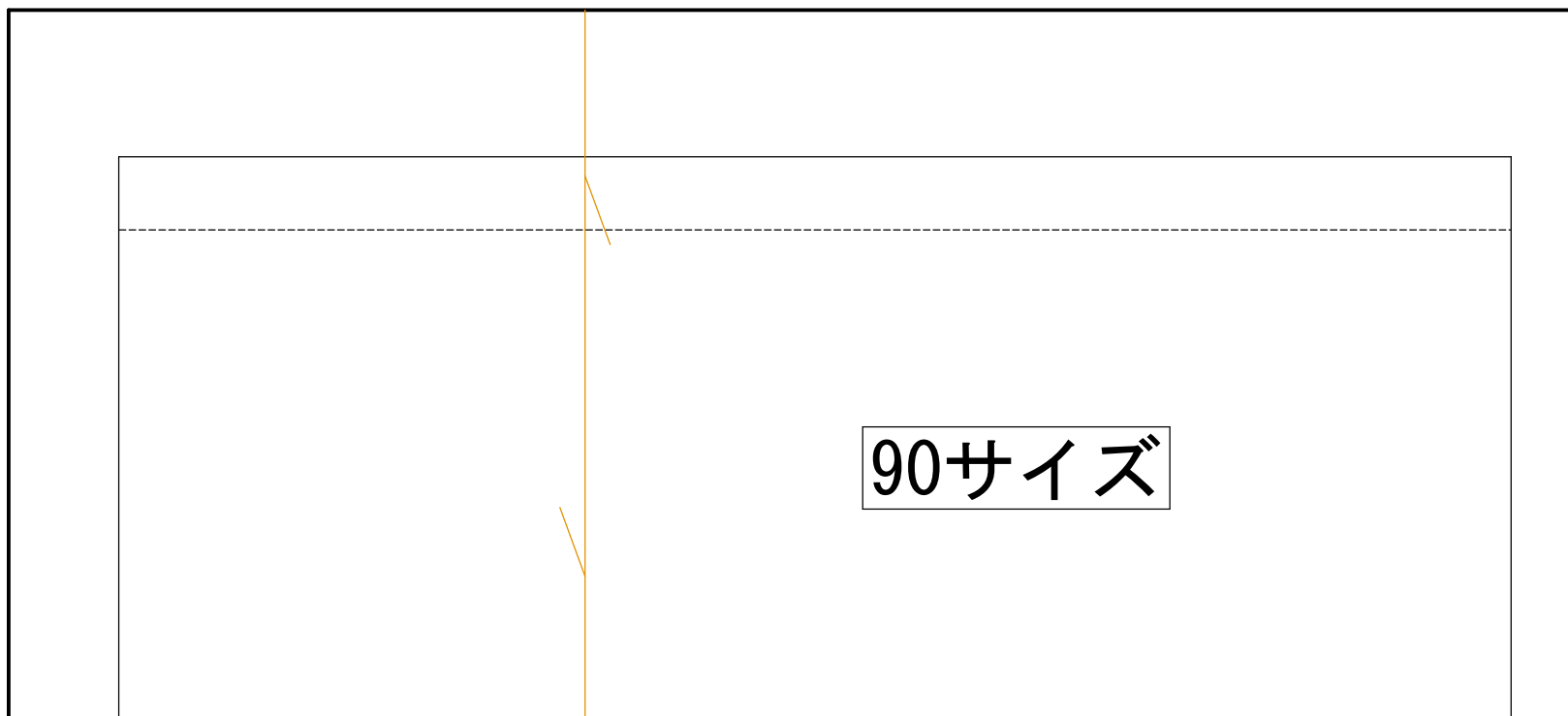
作家さんデビューも夢じゃない！
ヘルカのおすすめロックミシンはこちら⇒



作業がはかどる！きれいに仕上がる！
ヘルカのおすすめ裁縫道具はこちら⇒



6



90サイズ

7

90サイズ

5cm

ヘルカ+ハンドメイド
無料型紙ダウンロードサイト

5cm




*こちらの正方形の一边が5cmで
印刷できているかをご確認ください。

(C)ヘルカ+ハンドメイド

タック縫い止まり位置

袖付け
どまり

8



90サイズ

タック倒し方向
→

9

ひもつけ位置

ベビーじんべえ上着ver. 2
身頃
表地 x2
M

タック縫い止まり位置

袖付け

ひもつけ位置

90サイズ

5cm

ヘルカ+ハンドメイド
無料型紙ダウンロードサイト



5cm

*こちらの正方形の一边が5cmで印刷できているかをご確認ください。

(C)ヘルカ+ハンドメイド

10

90サイズ

裾折りは「アイロン定規」を
使うと正確です。
やけどの心配もなく安全です。

アイロン定規詳細はこちら↓

